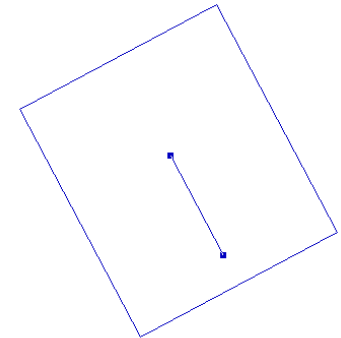


ivoris® analyze express – Schnellzuschnitt


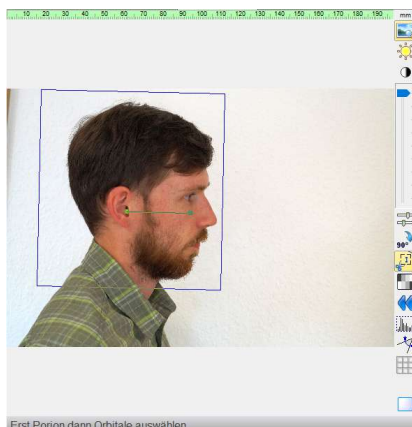

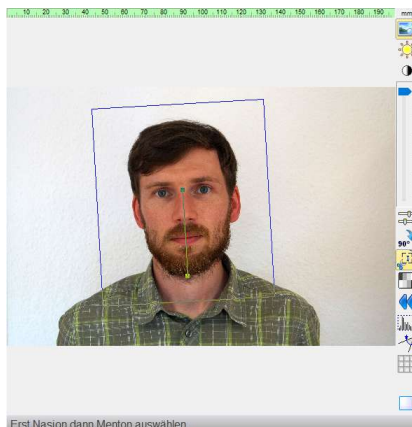
Stand: 03.2023

Im hektischen Praxisalltag kann es vorkommen, dass die Qualität der Patientenfotos leidet. Um nachträgliches **Zuschneiden und Ausrichten** möglichst zeitsparend durchführen zu können, bietet **ivoris® analyze** den Schnellzuschnitt.



Der Schnellzuschnitt funktioniert bei bestimmten Bildarten (Foto extraoral frontal, Foto extraoral seitlich rechts, usw.) und ermöglicht es, mit zwei Mausklicks die richtige Größe und Drehung des Fotos in einem Arbeitsschritt zu bestimmen. Welche (anatomischen) Punkte gesetzt werden müssen, wird in der unteren Statusleiste angezeigt.

Der Schnellzuschnitt ist individuell für jede Bildart und nach den Bedürfnissen der Praxis anpassbar.



Es gelten die allgemeinen Geschäftsbedingungen der Computer konkret AG. Diese sind verfügbar unter www.ivoris.de/agb.